학사 매뉴얼 : 다전공 포기신청

시행시기 : 2019-2학기 이후

교무처 학사팀

진행 순서

1) u-SAINT > 학사관리 > 학적 변동 > 다전공 이수 신청 메뉴에서 신청 버튼 클릭

2) 신청 종류 선택 : 포기 또는 다전공구분변경(복수취소 부전신청)

3) 신청 구분 선택 : 포기 또는 변경할 다전공 구분
희망 전공 선택 : 포기 또는 변경할 다전공 학과/전공명
신청 사유 입력 (간단하게) 및 저장 클릭

4) 신청 결과 확인

1) 다전공 신청/포기 메뉴 <신청> 버튼 클릭

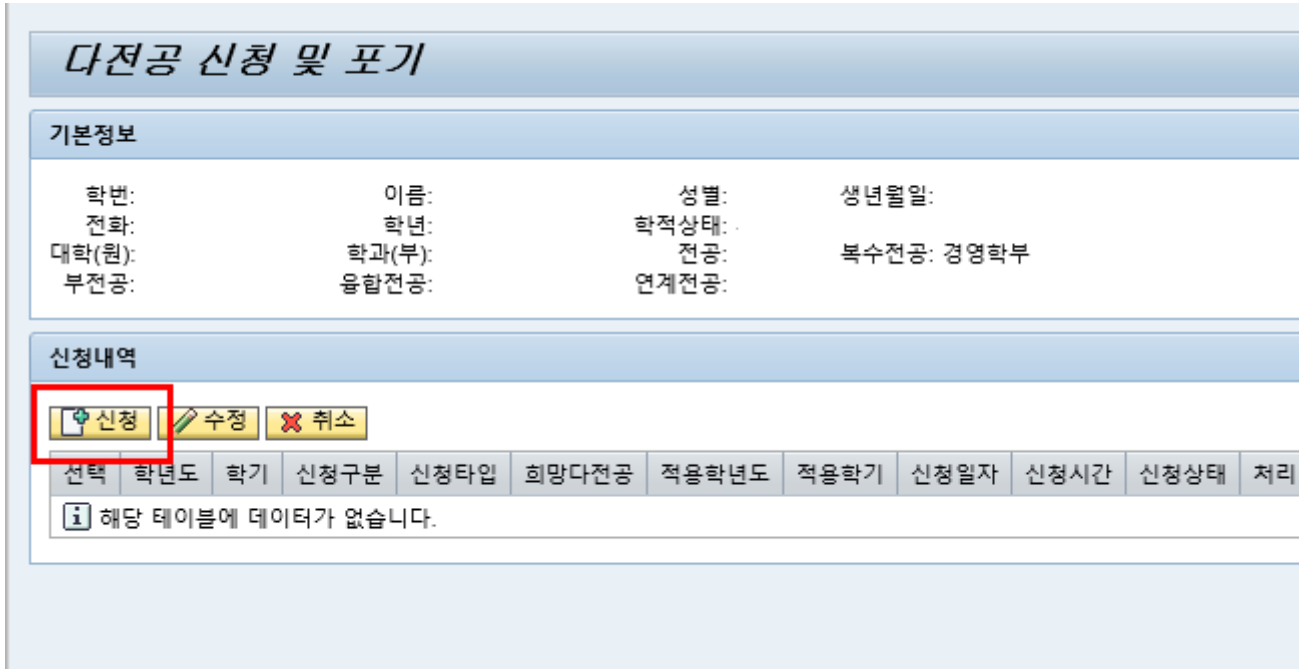

2) 신청 종류 선택 : 포기 및 복수취소 부전공신청

종류 선택 후 다음(단계) 버튼 클릭

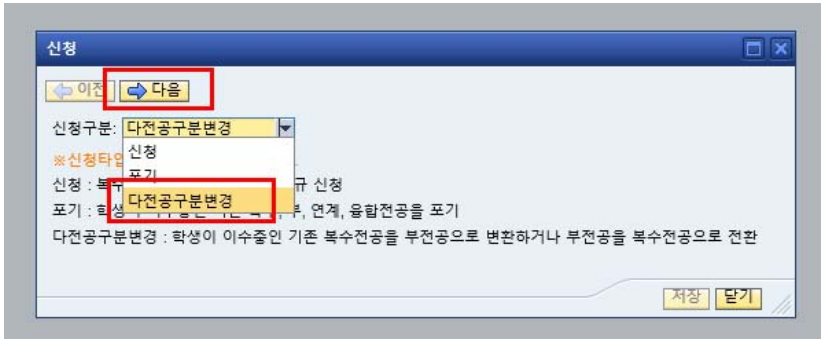

3) 신청 구분, 희망 전공 선택 후 사유 입력 및 저장

복수취소+부전신청 : 신청구분은 현재, 희망은 변경 대상임

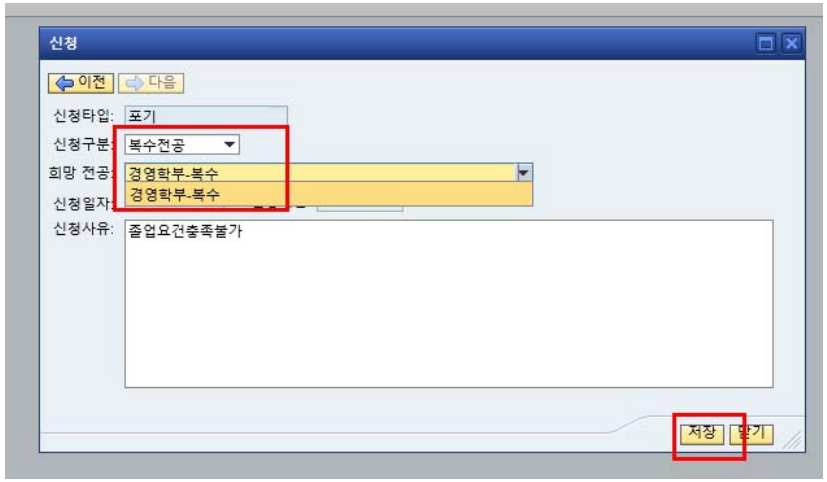

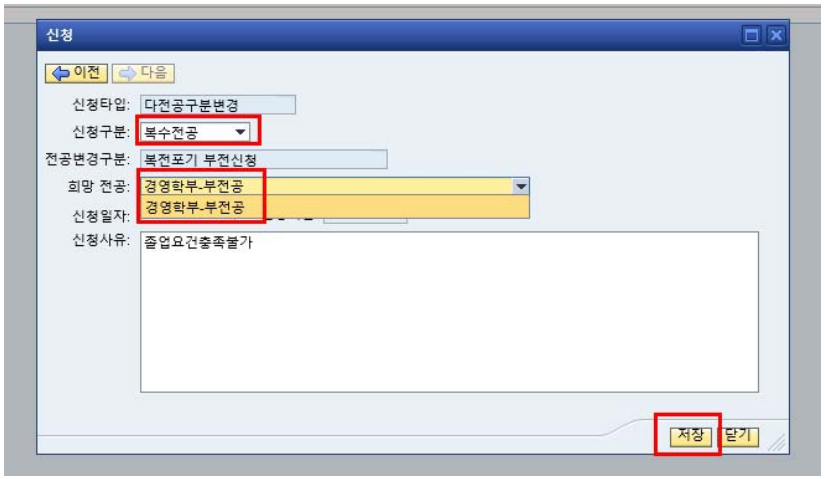

4) 신청결과 확인 : 신청 끝 !

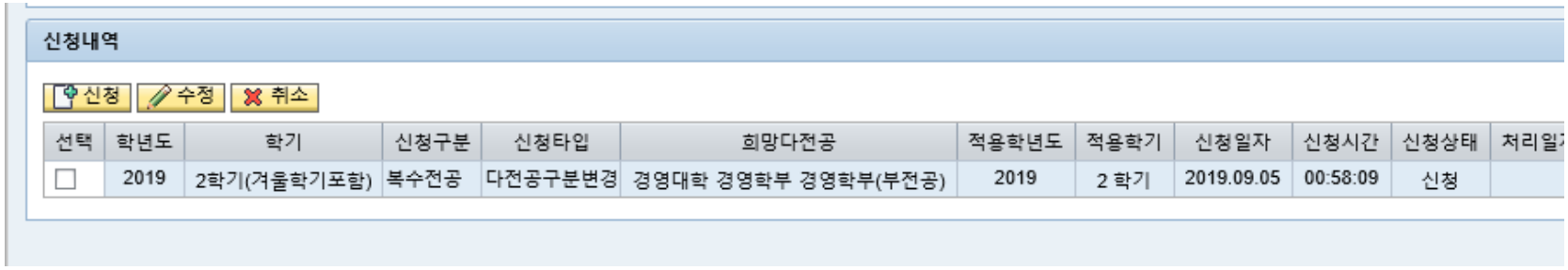

신청내역

신청 수정 취소

선택	학년도	학기	신청구분	신청타입	희망다전공	적용학년도	적용학기	신청일자	신청시간	신청상태	처리일
☐	2019	2학기(겨울학기포함)	복수전공	다전공구분변경	경영대학 경영학부 경영학부(부전공)	2019	2 학기	2019.09.05	00:58:09	신청	

유의 사항

1) 신청 내역 조회에 기존 이수내역 안보여도 포기/변경 신청 가능

2) 포기 및 복수취소+부전공신청 기간에는 **신규 신청 불가**능 ^^
(복수취소+부전공신청아닌 경우 신청해도 비승인 처리)

3) 부전공자는 다전공구분변경 : **복수전공으로 변경 신청 불가**능
(안내 메시지 : 신청기간 아닙니다~ 표시 후 신청 중지)

4) 융합특성화자유전공학부 출신 학생은 융합전공 포기 불가능
(참여학과 소속으로 계속 재학하는 경우에 해당)